

# KEWLOX<sup>®</sup>

Le meuble de rangement  
Het opbergmeubel



# Index

A propos	<b>3 - 5</b>	Over ons
Meubles bas	<b>6 - 7</b>	Lage meubels
Meubles suspendus	<b>8 - 9</b>	Hangende meubels
Buffets	<b>10 - 11</b>	Buffetkasten
Colonnes	<b>12 - 13</b>	Kolomkasten
Etagères / Bibliothèques	<b>14 - 15</b>	Rekken / Bibliotheekkasten
Vitrines	<b>16 - 17</b>	Vitrinekasten
Armoires	<b>18 - 19</b>	Kasten
Penderies	<b>20 - 21</b>	Kleerkasten
Bureaux sur colonnes / Bureaux intégrés	<b>22 - 23</b>	Vrijstaande bureaus / Geïntegreerde bureaus
Bureaux débordants	<b>24 - 25</b>	Overhangende bureaus
Options & Accessoires	<b>26 - 31</b>	Opties & Accessoires
Finitions	<b>32 - 35</b>	Afwerkingen
Meubles spéciaux (sur mesure Bois & Alu, Mist)	<b>36 - 41</b>	Speciale meubels (op maat Hout & Alu, Mist)
Iconographie	<b>42 - 43</b>	Voorbeelden





**Le système d'assemblage**  
Het montagesysteem

**Icône du design belge depuis plus de 60 ans, le meuble de rangement KEWLOX est basé sur un système d'assemblage ingénieux. Il se résume à quatre cornières en acier qui maintiennent des traverses et tasseaux en hêtre massif pour créer une structure solide et garantie à vie, dont le montage ne nécessite pas de colle ni de vis.**

**Tous les éléments sont fabriqués en Belgique. Ils existent dans de nombreuses dimensions et finitions disponibles rapidement.**

**Kewlox vous permet de créer des meubles uniques et intemporels, simples à monter, démonter et remonter soi-même qui s'adaptent à chaque espace et vous accompagnent toute votre vie.**



**Salle à manger, 1970**  
Eetkamer, 1970

Het Kewlox opbergmeubel, al meer dan 60 jaar een icoon binnen Belgisch design, is gebaseerd op een ingenieus montagesysteem. Een meubel bestaat uit vier stalen hoekprofielen die dwarslatten en afstandstukken in massief beukenhout samenhouden en zo een stevige structuur vormen met levenslange garantie. Voor de montage heb je geen lijm of schroeven nodig.

Alle onderdelen worden in België gemaakt. Meubels bestaan in verschillende maten en afwerkingen en zijn snel beschikbaar.

Met Kewlox stel je unieke en tijdloze meubels samen, eenvoudig te monteren, te demonteren en opnieuw te monteren. Kewlox meubels passen zich aan elke ruimte aan en gaan een leven lang mee.

**J'y range toute ma vie ! Ruimte voor het leven!**

# Fabriqué en Belgique - In België gemaakt




Tous nos produits à base de bois sont certifiés PEFC.  
Al onze items in hout zijn PEFC-gecertificeerd




Calibrage des traverses. Kalibratie van dwarslatten





**Coupe des cornières.** Verzagen van hoekprofielen



**Chaine d'emballage automatisée.** Geautomatiseerde verpakkingketen



**Votre meuble est livré en colis compacts (env. 20 kg).**  
Onze meubels worden in compacte pakketten geleverd (ong. 20 kg)



“En utilisant une tablette intermédiaire j’ai transformé mon meuble bas en meuble à chaussures.”

1. Tablette intermédiaire (p. 27)  
Tussenplank (p. 27)

Marc, comédien  
stand-up comedian

“Door een tussentablet te gebruiken toverde ik mijn lage kast om tot schoenenkast.”

Quelques modèles à personnaliser. Enkele voorbeelden om van te starten



#### Dimensions - Afmetingen

H : 27 / 37 / 47 cm (hauteur utile - bruikbare hoogte)  
L - B : 25 / 32 / 42 / 52 / 62 / 80 / 90 / 100 / 110 / 120 cm  
P - D : 25 / 32 / 42 / 52 / 62 cm

#### Options, accessoires & finitions

Voir p. 26 - 35

#### Opties, accessoires & afwerkingen

Zie p. 26 - 35



## Meubles bas - Lage meubels



**Combiné avec des tiroirs (p. 28)**  
Combinatie met lades (p. 28)

## Meubles suspendus - Hangende meubels



“Ce meuble suspendu est pour moi le compagnon idéal dans mon salon. En version suspendue il est à la fois fonctionnel, discret et libère de la place au sol. Les portes coulissantes me permettent un encombrement minimum.”



1. **Tablette intermédiaire (p. 27).** Tussenplank (p. 27)




“Deze hangende kast is voor mij ideaal. De hangende variant is functioneel, discreet én het vloeroppervlak blijft vrij.”

**Vanessa, créatrice de bijoux - juweelontwerpster**



**Fixation par les cornières**  
Bevestiging via de hoekprofielen

**Quelques modèles à personnaliser.** Enkele voorbeelden om van te starten



**Dimensions - Afmetingen**

H : 27 / 37 / 47 cm (hauteur utile - bruikbare hoogte)  
L - B : 25 / 32 / 42 / 52 / 62 / 80 / 90 / 100 / 110 / 120 cm  
P - D : 25 / 32 / 42 cm

**Options, accessoires & finitions**

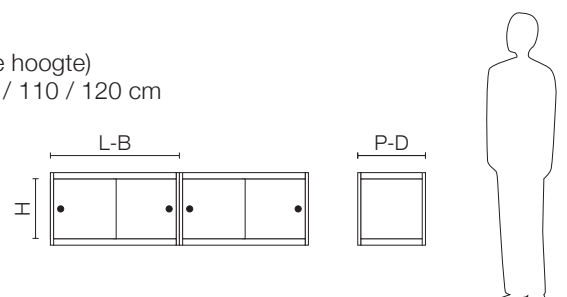
Voir p. 26 - 35

**Opties, accessoires & afwerkingen**

Zie p. 26 - 35



**ou par les traverses arrière**  
of via de achterste dwarslatten



## Buffets - Buffetkasten



Dans le salon de Georgios. In de woonkamer van Georgios



Finition acrylique rose Blush  
Afwerking in acryl Blush roze

Du salon au grenier, en passant par la salle à manger et sa chambre, Georgios a choisi le noir comme finition pour tous ses ensembles de meubles. Un design intemporel et sobre qui convient à tous les usages de la maison.



Van de zithoek tot de zolder, de eetkamer en de slaapkamer, heeft Georgios voor al zijn meubels een zwarte afwerking gekozen. Een tijdloos en sober design geschikt voor het hele huis.



**Portes avant et arrière dans un meuble séparateur d'espace.**  
Een meubel met deuren aan beide kanten dient als scheidingswand

**Quelques modèles à personnaliser.** Enkele voorbeelden om van te starten



**Dimensions - Afmetingen**

H : 27 / 37 / 47 cm (hauteur utile - bruikbare hoogte)  
L - B : 62 / 80 / 90 / 100 / 110 / 120 cm  
P - D : 25 / 32 / 42 / 52 / 62 cm

**Options, accessoires & finitions**

Voir p. 26 - 35

**Opties, accessoires & afwerkingen**

Zie p. 26 - 35



## Colonne - Kolomkasten





**1. Une colonne peut servir de connexion entre deux meubles et permet donc de créer des meubles d'angle pour optimiser votre espace.**

1. Een kolomkast kan gebruikt worden om twee meubels te verbinden en maakt het mogelijk om hoekmeubels te maken en ruimte optimaal te benutten.

**2. Elle peut aussi s'utiliser seule, ou en combinaison et permet de rythmer votre ensemble de rangement.**

2. Ze kan alleen worden gebruikt, of in combinatie om een groter meubelgeheel vorm te geven.



**La colonne permet de suivre les contours de votre pièce pour optimiser votre volume de rangement**

Met de kolomkast kan je de contouren van je kamer volgen om zo optimale opslagruimte te maken

### Dimensions - Afmetingen

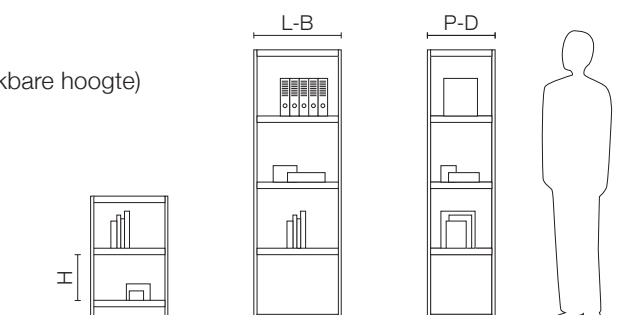
H : 27 / 37 / 47 cm (hauteur utile - bruikbare hoogte)  
 L - B : 25 / 32 / 42 / 52 / 62 cm  
 P - D : 25 / 32 / 42 / 52 / 62 cm

### Options, accessoires & finitions

Voir p. 26 - 35

### Opties, accessoires & afwerkingen

Zie p. 26 - 35



## Étagères / Bibliothèques - Rekken / Bibliotheekkasten



“Au milieu d’une pièce ou contre un mur, dans mon salon ou dans mon bureau, chaque étage de mon étagère supporte jusqu’à 80 kilos.”



“In het midden van een kamer, of tegen een muur, in mijn woonkamer of op kantoor, kan elke legplank van mijn rek tot 80 kg dragen.”



**Isolées ou en groupe, contre un mur ou pour séparer des espaces de vie différents, les étagères Kewlox ne sont autres que des armoires sans portes coulissantes, voire sans côtés ou sans dos.**

Alleen of bij elkaar, tegen een muur, of om een scheidingswand te maken, Kewloxrekken zijn niets anders dan kasten zonder schuifdeuren, zijwanden of rug.



Made Architects / Photo Tim Van de Velde

**Quelques modèles à personnaliser.** Enkele voorbeelden om van te starten



### Dimensions - Afmetingen

H : 27 / 37 / 47 cm (hauteur utile - bruikbare hoogte)  
 L - B : 62 / 80 / 90 / 100 / 110 / 120 cm  
 P - D : 25 / 32 / 42 / 52 / 62 cm

### Options, accessoires & finitions

Voir p. 26 - 35

### Opties, accessoires & afwerkingen

Zie p. 26 - 35



## Vitrines - Vitrinekasten



Dans les bureaux de Bruno (architecte). In de kantoren van Bruno (architect)

**“Aujourd’hui, j’utilise ma vitrine Kewlox pour ranger et conserver ce que j’ai de plus cher : ma collection d’appareils photo.”**

“Ik gebruik mijn Kewlox vitrinekast om mijn dierbaarste bezit in op te bergen: mijn collectie fototoestellen.”

Charlotte, photographe - fotograaf



**Combiner les panneaux pleins avec des portes en verre ou en acrylique révèle la beauté de la structure en bois de votre meuble**  
 De combinatie van volle panelen en deuren in glas of acryl laat de houten structuur perfect tot haar recht komen



**Quelques modèles à personnaliser.** Enkele voorbeelden om van te starten



**Dimensions - Afmetingen**

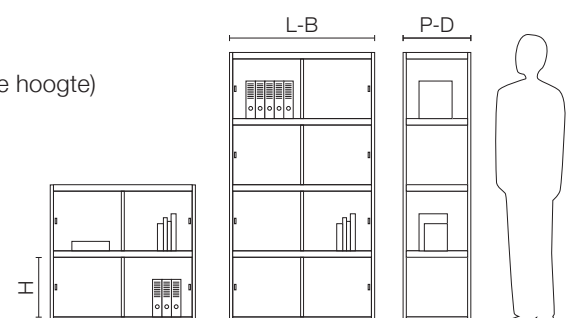
H : 27 / 37 / 47 cm (hauteur utile - bruikbare hoogte)  
 L - B : 62 / 80 / 90 / 100 / 110 / 120 cm  
 P - D : 25 / 32 / 42 / 52 / 62 cm

**Options, accessoires & finitions**

Voir p. 26 - 35

**Opties, accessoires & afwerkingen**

Zie p. 26 - 35




## Armoires - Kasten





**“C’est la simplicité et l’impressionnante capacité de rangement que nous aimons dans le meuble Kewlox. Nous en avons dans presque toutes les pièces de la maison. Dans la cuisine, ils sont utilisés pour ranger de la vaisselle, des ustensiles, de la nourriture. Ailleurs, nous y rangeons des vêtements, des livres ou des outils...”**

“Het is de eenvoud en de indrukwekkende opbergcapaciteit van Kewloxcasten waar we zo van houden. We hebben in bijna elke kamer van ons huis een Kewloxcast staan. In de keuken gebruiken we ze voor ons servies, voorraad en keukengerei. In andere kasten bergen we kleding, boeken en gereedschap op...”



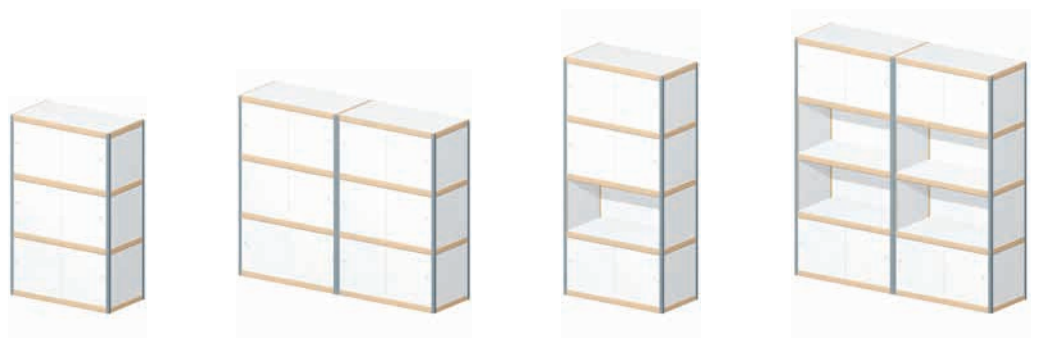


**Le meuble qui s'adapte à votre pièce.** Het meubel dat zich aan je ruimte aanpast



**Créez des espaces et du rangement dans vos bureaux**  
Creëer open ruimtes en opberg ruimte in je kantoor

**Quelques modèles à personnaliser.** Enkele voorbeelden om van te starten



**Dimensions - Afmetingen**

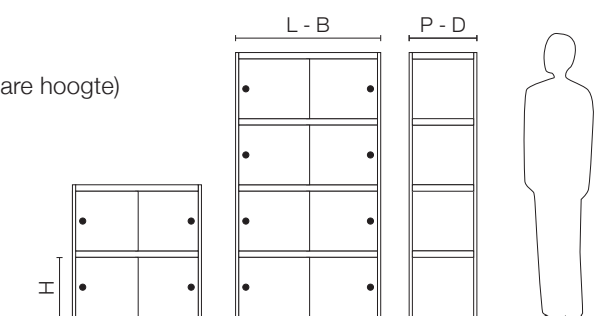
H : 27 / 37 / 47 cm (hauteur utile - bruikbare hoogte)  
L - B : 62 / 80 / 90 / 100 / 110 / 120 cm  
P - D : 25 / 32 / 42 / 52 / 62 cm

**Options, accessoires & finitions**

Voir p. 26 - 35

**Opties, accessoires & afwerkingen**

Zie p. 26 - 35



# Penderies - Kleerkasten



“Ma penderie, c’est ma meilleure amie... J’y range tout, avec sa colonne ouverte et ses tiroirs...”

“Mijn kleerkast is mijn beste vriend ....  
Ik berg er alles in op dankzij de handige open kolomkast en lades...”

Lisa, bloggeuse - blogster



En combinaison avec une colonne (1) (p. 12) et des tiroirs (2) (p. 28-29)  
In combinatie met een kolomkast (1) (p. 12) en lades (2) (p. 28-29)

(3) Porte miroir. Spiegeldeur



**Poignée en hêtre massif**  
Handgreep in massief  
beukenhout



**Poignée en aluminium**  
Handgreep in aluminium



**Quelques modèles à personnaliser.** Enkele voorbeelden om van te starten

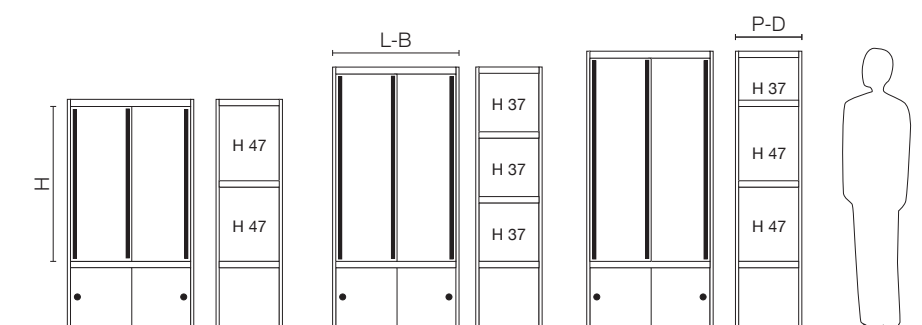


**Dimensions - Afmetingen**

H : 98 / 119 / 139 cm  
(hauteur utile - bruikbare hoogte)  
L - B : 80 / 90 / 100 / 110 / 120 cm  
P - D : (42) / 52 / 62 cm

**Options, accessoires & finitions**  
Voir p. 26 - 35

**Opties, accessoires & afwerkingen**  
Zie p. 26 - 35



# Bureaux sur colonnes - Vrijstaande bureaus



Avec tablette supérieure (1) (p.30). Met bovenste legplank (1) (p.30)



Avec rangement perpendiculaire (2)  
Met kopse opbergruimte (2)



Avec ou sans pied  
Met of zonder poten

## Dimensions - Afmetingen

L - B : Max 120 cm  
P - D : 52 / 62 cm

## Options, accessoires & finitions

Voir p. 26 - 35

## Opties, accessoires & afwerkingen

Zie p. 26 - 35



# Bureaux intégrés - Geïntegreerde bureaus



Le bureau intégré est un casier ouvert compris dans un ensemble configurable. Les deux casiers inférieurs sont complètement ouverts pour obtenir une hauteur de bureau de 74 cm. La profondeur du meuble est de 52 ou 62 cm. Ces dimensions correspondent à nos plus grandes profondeurs de meubles tel que nos penderies. C'est un usage idéal pour les petits espaces (bureau, chambre d'enfants, kots, ...)

Dit type bureau zit ingewerkt in een groter, vrij samen te stellen, meubel. De 2 vakken onder het werkblad blijven volledig open om zo een bureau van 74 cm hoogte te creëren. De opstelling kan 52 of 62cm diep zijn. Dit komt overeen met de mogelijke dieptes van onze kleerkasten, en is dus ideaal om een bureau te integreren in kleinere ruimtes zoals een kantoor, kinderkamer, studentenkot ...

Plateau affleurant (3). Legplank op afgestemde hoogte. (3)

## Finitions plateau

MDF naturel (non traité)

Mélangé blanc

Mélangé noir

## Pieds

Fixes (H10cm)

Réglables (H 11,1 à 12,3 cm)

Pieds sur mesure

## Afwerking werkblad

MDF naturel (onbehandeld)

Gemelamineerd wit

Gemelamineerd zwart

## Poten

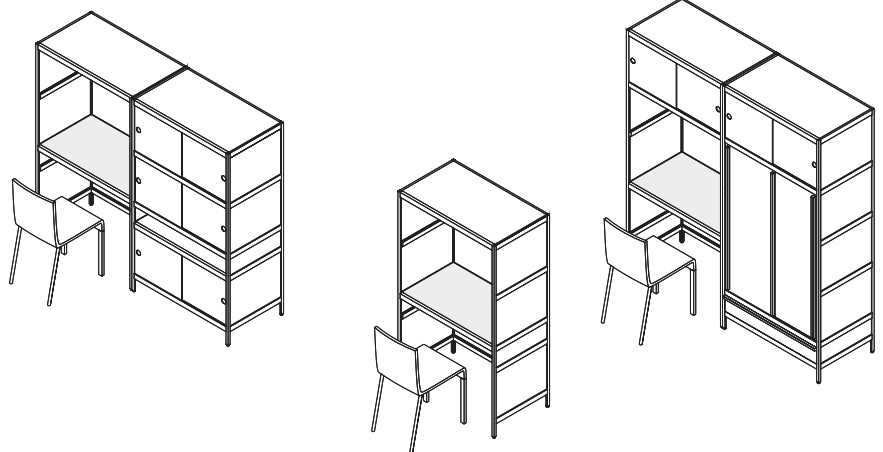
Vaste poten (10 cm)

Verstelbare poten (H 11,1 tot 12,3 cm)

Poten op maat

## Quelques modèles à personnaliser.

Enkele voorbeelden om van te starten



## Dimensions - Afmetingen

H : Min 2x37 cm (ou sur mesure - of op maat)

L - B : 80 / 90 / 100 / 110 / 120 cm

P - D : 52 / 62 cm

## Options, accessoires & finitions

Voir p. 26 - 35

## Opties, accessoires & afwerkingen

Zie p. 26 - 35



# Bureaux débordants - Overhangende bureaus



A combiner avec des tiroirs (1) (p. 28-29). Kan gecombineerd worden met lades (1) (p.28-29)



**Le bureau débordant est une tablette qui complète notre système, grâce à un nouveau modèle de traverses. Les deux casiers inférieurs sont complètement ouverts pour obtenir une hauteur de bureau de 74 cm. La hauteur de l'alcove où se trouve la tablette est de minimum 47 cm. Tous les casiers se trouvant au dessus son entièrement configurables. Il est impératif de fixer le meuble au mur, qu'il soit utilisé seul ou dans un ensemble.**

Het overhangend bureau maakt gebruik van een groter werkblad. Dit is nieuw in ons aanbod en maakt gebruik van een nieuw type dwarslatten. De 2 vakken onder het werkblad blijven volledig open om zo een bureau van 74cm hoogte te creëren. Boven het werkblad moet je een open vak van minstens 47cm hoog voorzien om genoeg werkplek te hebben. Alle vakken daarboven en ernaast kan je volledig naar wens samenstellen. Deze combinatie moet voor de stevigheid wel aan de muur bevestigd worden, zowel als je kiest voor een enkelvoudige opstelling of als onderdeel van een bredere combinatie.

## Infos techniques

Technische informatie

## Finitions plateau

MDF naturel (non traité)

Méla miné blanc

Méla miné noir

## Pieds

Fixes (H10cm)

Réglables (H 11,1 à 12,3 cm)

Pieds sur mesure

\*Prise de courant en option

## Afwerking werkblad

MDF naturel (onbehandeld)

Gemelamineerd wit

Gemelamineerd zwart


## Poten

Vaste poten (10 cm)

Verstelbare poten (H 11,1 tot 12,3 cm)

Poten op maat

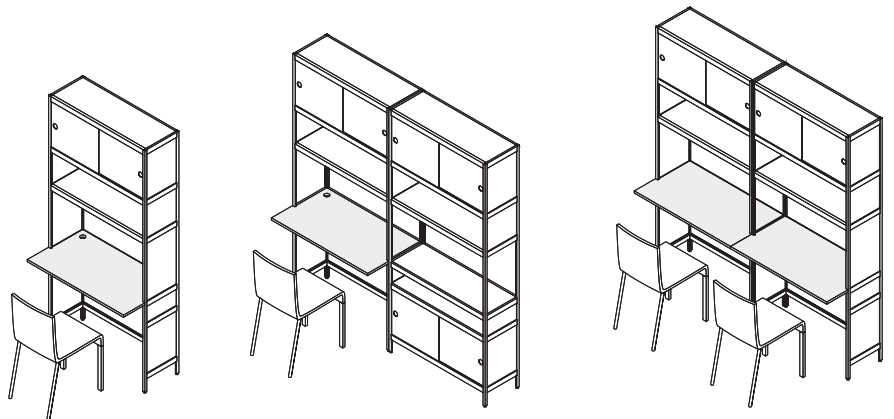
\*Stopcontact optioneel



**Cale à découper en fonction de votre plinthe**  
Afstandhouder, op maat te snijden i.f.v. plint



**Quelques modèles à personnaliser.**  
Enkele voorbeelden om van te starten

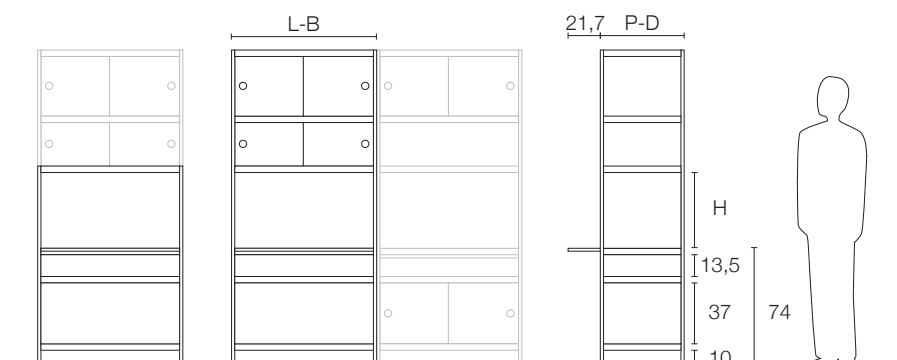


**Dimensions - Afmetingen**

H : Min 47 cm (ou sur mesure - of op maat)  
L - B : 80 / 90 / 100 cm  
P - D : 32 / 42 cm

**Options, accessoires & finitions**  
Voir p. 26 - 35

**Opties, accessoires & afwerkingen**  
Zie p. 26 - 35



## Options & accessoires - Opties & accessoires



### Pieds - Poten



**Sans** Zonder



**Non réglables** H 10 cm  
Niet regelbaar



**Réglables** H 11,1 - 12,3 cm  
Regelbaar



**Roulettes (avec/sans frein)**  
Wieltjes (met/zonder rem)


# Tablettes intermédiaires - Tussenplanken

**Ces tablettes peuvent être ajoutées dans chaque casier lors de la création de votre meuble ou par la suite.**


Deze tussenplanken kan je in om het even welk vak plaatsen, meteen tijdens het monteren of na verloop van tijd.

**Hauteurs - Hoogtes**  
12,5 / 17,5 / 22,5 cm


**Profondeurs - Dieptes**  
25 / 32 / 42 / 52 cm




**Blanc** Wit



**MDF Naturel** Naturel MDF



**Noir** Zwart



**Verre** Glas

## Tiroirs - Lades



### Poignée standard

Standaard handgreep



**Blanc, gris clair, gris foncé, noir, acier chromé mat**  
Wit, lichtgrijs, donkergrijs, zwart, matte chroomstaal

### Poignée bois

Houten handgreep



**Autres poignées : voir site web**  
Andere handgrepen: zie website

### Poignée intégrée

Ingewerkte handgreep



**Seulement pour les façades MDF Naturel**  
Enkel voor de fronten in MDF Naturel

Tiroirs combinés avec une penderie. Lades in combinatie met een kleerkast



**Meuble avec tablette supérieure**  
Meubel met een bovenste plank



**Finitions - Afwerkingen**

Voir - Zie MDF p. 33

**Largeur - Breedte**

32 / 42 / 52 / 62 / 80 / 90 / 100 cm

**Profondeur - Diepte**

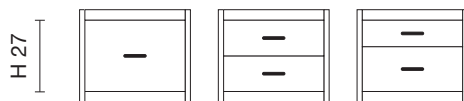
32 / 42 / 52 / 62 cm

**Chaque casier, selon sa dimension, peut être doté de 1 à 4 tiroirs qui peuvent être combinés selon vos besoins.**

Afhankelijk van de gekozen afmetingen, kan in elk vak een combinatie van 1 tot 4 lades voorzien worden.

**H 27**

- a. 27 cm
- b. 13,5 + 13,5 cm
- c. 10 + 17 cm



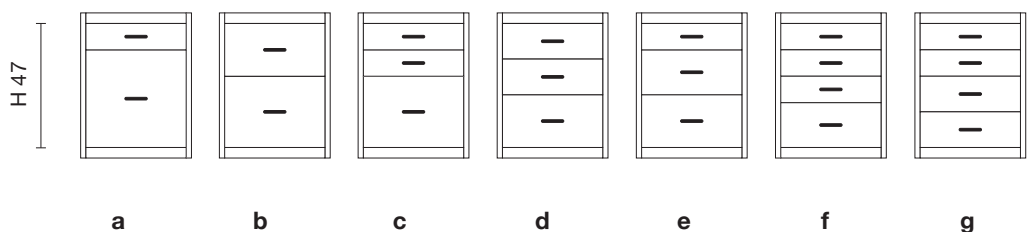
**H 37**

- a. 37 cm (L-B ≤ 52cm)
- b. 17 + 20 cm
- c. 10 + 10 + 17 cm
- d. 10 + 13,5 + 13,5 cm
- e. 10 + 27 cm




**H 47**

- a. 10 + 37 cm (L-B ≤ 52cm)
- b. 20 + 27 cm
- c. 10 + 10 + 27 cm
- d. 13,5 + 13,5 + 20 cm
- e. 10 + 17 + 20 cm
- f. 10 + 10 + 10 + 17 cm
- g. 10 + 10 + 13,5 + 13,5 cm



## Tablettes supérieures Bovenste planken

**Finitions : MDF Naturel, Noir, Blanc**  
Afwerkingen : MDF Naturel, Zwart, Wit



## Base à roulettes Basis op wieltjes

**Hauteur totale (tablette + roulettes) : 9 cm**  
Totale hoogte (plank + wieltjes): 9cm

**Finitions : Noir, Blanc**  
Afwerkingen: Zwart, Wit



## Traverse frontale renforcée Versterkte dwarslat

**En option pour les meubles de moins d'un mètre.  
Incluse dans tout meuble de plus de 1m de large.**


Optioneel bij meubels van minder dan één meter breed.  
Inbegrepen bij alle meubels van meer dan één meter breed.



## Classement suspendu Hangend klasseersysteem

**Ce système se place dans les casiers de 27, 37 et 47 cm de haut (avec ou sans porte) et d'une profondeur de 42 cm.**

Dit systeem wordt in vakken van 27, 37 en 47 cm hoog (met of zonder deur) en 42 cm diep geplaatst.



## Classement vertical Verticaal klasseersysteem

**Ce cloisonnement se place dans les casiers de 37 cm de haut (avec ou sans porte) et d'une profondeur de 32 et 42 cm. Idéal pour vos vinyles, magazines, ...**

Deze panelen worden in vakken van 37 cm hoog (met of zonder deur) en 32 of 42 cm diep geplaatst. Dit systeem is ideaal voor het opbergen van vinylplaten, tijdschriften ...



## Serrures Sloten

**Choisissez le type de serrure en fonction de la finition de vos portes.**

Kies het type slot volgens de afwerking van je deuren.



**Slot** Slot



**Barillet** Cilinderslot




**Crémaillère** Tandheugelslot

# Finitions Afwerkingen




# Portes, côtés et dos - Deuren, zijpanelen en achterzijden

MDF




**Naturel** Naturel



**Blanc** Wit




**Gris clair** Lichtgrijs



**Gris foncé** Donkergrijs




**Cérusé** Beukloodwit




**Taupe** Taupe



**Aubergine** Aubergine



**Noir** Zwart




**Tilleul** Lindegroen



**Bleu clair** Lichtblauw



**Pétrole** Petroleumblauw




**Bleu** Blauw



**Crème** Crème



**Jaune** Geel



**Tangerine** Tangerine




**Rouge** Rood

# Portes, côtés et dos - Deuren, zijpanelen en achterzijden


Acrylique translucide - Doorschijnend acryl




**Transparent** Transparant



**Crystal** Kristal




**Polaire** Polair



**Anthracite** Antraciet



**Cappuccino** Capuccino



**Olive** Olijf



**Pomme** Appel



**Citron vert** Limoen



**Mandarine** Mandarijn



**Orange** Sinaasappel




**Mimosa** Mimosa




**Sorbet** Sorbet




**Chili** Chili



**Prune** Pruim



**Framboise** Framboos




**Cyclamen** Cycлаam



**Eau** Water



**Ciel** Hemel



**Arctic** Arctica



**Rose blush** Roze blush



**Saphir** Saffier



**Lagon** Lagune




**Turquoise** Turkoois



**Glacier** Ijs

# Portes, côtés et dos - Deuren, zijpanelen en achterzijden

Acrylique opaque - Ondoorzichtig acryl



**Noir mat** Zwart mat




**Blanc mat** Wit mat

Autres - Andere



**Verre clair** Helder glas



**Miroir** Spiegel



**Aluminium** Aluminium

## Cornières en acier - Hoekprofielen uit staal



**Blanc** Wit



**Inox** Inox



**Galvanisé** Gegalvaniseerd



**Noir** Zwart

## Poignées - Deurdopjes

**Autres couleurs disponibles**

Andere verkrijgbare kleuren



**Blanc** Wit



**Gris clair** Lichtgrijs



**Gris foncé** Donkergrijs



**Noir** Zwart



**Sans** Zonder (Ø30 / Ø38 mm)



**Galvanisé** Gegalvaniseerd



**Petit bouton aluminium**  
Kleine aluminium knop



**Gros bouton aluminium**  
Grote aluminium knop

# Plateaux - Legplanken



Chaque étage est pourvu d'un plateau qui s'encastre dans la structure en hêtre massif.


Elk niveau heeft een legplank dat in de massiefhouten structuur past.




**Naturel** Naturel 7 mm



**Blanc** Wit 7 mm



**Noir** Zwart 7 mm



**MDF + Verre** 9 mm  
MDF + Helder glas



**Acrylique + Verre** 9 mm  
Acryl + Helder glas



**Verre** 6 mm  
Helder glas



**Miroir** 6 mm  
Spiegel

## Meubles spéciaux - Speciale meubels



Meuble de rangement

Het opbergmeubel

MIST Collectie  
De Jijneer

**Rendez-vous en magasin ou  
contactez-nous pour un devis  
gratuit.**

Maak een afspraak in één van  
onze winkels of neem contact  
op voor een gratis offerte.

**info@kewlox.com  
Tel: +32 (0)800 14895**

## Sur mesure bois - Hout op maat



**Lorsque nos dimensions standard ne correspondent pas entièrement à votre projet, nous pouvons fabriquer votre meuble sur mesure à partir des éléments standard de notre gamme.**

Als onze standaardafmetingen niet overeenkomen met jouw project, kunnen we meubels op maat maken. We gebruiken hiervoor onze standaardstukken.

## Sur mesure aluminium - Aluminium op maat



**La gamme Premium se distingue de la gamme bois par ses traverses et ses tasseaux en aluminium anodisé. Ces meubles sont encore plus robustes et permettent d'atteindre de plus grandes dimensions. Votre meuble est fabriqué dans nos ateliers entièrement sur mesure au millimètre près, et vous est livré monté.**

Het Premium assortiment onderscheidt zich van het basisassortiment door de dwarslatten en afstandstukken in geanodiseerde aluminium. Deze meubels zijn steviger en hierdoor kunnen er grotere meubels mee samengesteld worden. Je meubels worden volledig op maat gemaakt in ons atelier en worden gemonteerd geleverd.



Chez Maison 8, Brussels. Bij Maison 8, Brussel

**En considérant la structure en aluminium tel un châssis de fenêtre, le designer révèle la simplicité du système grâce à l'utilisation de verre texturé et translucide. Comme une surimpression, le meuble laisse deviner l'image et les couleurs des objets qu'il contient.**

De ontwerper benadrukt in deze collectie de eenvoud van het systeem door het aluminium frame als een raamkozijn te gebruiken. Het textuurglas zorgt voor een spel tussen licht, kleur en transparantie, en geeft slechts gedeeltelijk prijs wat er zich achter het glas bevindt.


#### **Dimensions casier Afmetingen kast**

H : 37 cm  
(hauteur utile - bruikbare hoogte)  
L - B : 80 cm  
P - D : 32 / 42 cm

#### **Plateaux - Legplanken**

MDF Noir - Zwart MDF  
Verre - Glas

**Autres dimensions sur devis  
Andere afmetingen op aanvraag**



**Merci ! Dank u!**


**#kewlox**




**Frederik**



**Patrick**




**Bruno**



**Johan**



**Vanessa**



**Crombrughe & Partners**



**J'y range toute ma vie !**


**Ruimte voor het leven!**



**Made Architects**




**Charlotte**



**Foekje Fleur**



**Georgios**



**Wouter**



**Marc**



**Veerle & Thierry**



**Eve**



**Bert & Yves**



**Marie**

**All photography by Julien Renault except**

Kewlox: p. 3,14 (up)

Merel Hart: p.14 - 20 (down left) 16 - 22 (down right)

Tim Van de Velde: p.15 (up right)

Luca Beel: p. 43 (Bert & Yves)

Marine Van Campenhout: p.23 (top)

**Suivez-nous et inspirez-nous**  
Volg ons en deel je ontwerp

 **@kewlox**  
 **@kewlox\_official**

### USINE & MAGASIN FABRIEK & WINKEL (Cash & Carry)

#### Namur

Rue Sainte-Anne 7  
5310 Leuze (Eghezée)  
Belgique / België  
T: +32 (0)81 51 17 91  
M: info@kewlox.com

### MAGASINS WINKELS

#### Bruxelles / Brussel

Av. Reine Astrid 325  
Koningin Astridlaan 325  
1950 Kraainem - Belgique / België  
T: +32 (0)2 767 76 14  
M: stockel@kewlox.com

#### Antwerpen

Sint-Michielskaai 28  
2000 Antwerpen - Belgique / België  
T: +32 (0)3 237 46 48  
M: antwerpen@kewlox.com

### SHOP ONLINE

**Dessinez et commandez vos meubles grâce au configurateur en ligne. Vous pouvez également commander en ligne les gammes MIST et TRACKS, ainsi que les pièces de rechange.**

Ontwerp en bestel uw meubels aan de hand van de online configurator. Ook het MIST en TRACKS gamma kan u online bestellen, net als reserveonderdelen.



### TARIFS & DEVIS PRIJZEN & AANBOD

**Calculez le prix de votre meuble et votre tarif de livraison sur kewlox.com ou contactez un de nos magasins pour une offre personnalisée.**

Bereken de prijs van uw meubels en de leveringskost op Kewlox.com of neem contact op met een van onze winkels voor een offerte op maat.

### LIVRAISON LEVERING

**Votre commande est livrée chez vous (selon tarifs de livraison) ou gratuitement dans le magasin Kewlox de votre choix.**

Uw bestelling wordt thuis geleverd (volgens de leveringstarieven) of gratis in de Kewlox winkel van uw keuze.

### PIÈCES DÉTACHÉES RESERVEONDERDELEN

**Les pièces détachées de vos meubles sont disponibles sur kewlox.com. Besoin de conseils ? Rendez-vous en magasin.**

Reserveonderdelen voor onze meubels zijn beschikbaar op kewlox.com. Advies nodig? Kom langs in de winkel.

### MONTAGE MONTAGE

**Vos meubles montés par nos professionnels ? Les tarifs de nos services personnalisés sont sur kewlox.com**

Uw meubels gemonteerd door onze professionals? De tarieven voor onze gepersonaliseerde diensten vindt u op kewlox.com

### POUR LES PROFESSIONNELS VOOR PROFESSIONNALS

**Les professionnels bénéficient d'un service B2B dédié pour les devis, livraisons et montages.**

Professionals kunnen genieten van een toegewijde B2B service voor offertes, leveringen en assemblages.

### ASSISTANCE TÉLÉPHONIQUE TELEFONISCHE HULP

**Assistance téléphonique (gratuite en Belgique):  
+32 (0)800 14895**

Telefonische ondersteuning (gratis in België):  
+32 (0)800 14895